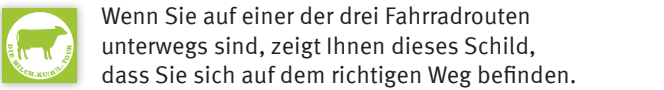


DIE MILCH-KUHL-TOUR
ELSFLETH

Die Wesermarsch ist eine der größten zusammenhängenden Grünlandregionen Deutschlands: Wiesen und Weiden, soweit das Auge reicht. Geprägt ist diese Landschaft von der Rinderhaltung. Wiederkäuer sind wie dafür gemacht, das für Menschen unverdauliche Gras zu verwerten und es in Milch zu verwandeln.

Mitten durch diese Landschaft führen drei Fahrradrouten, auf denen die Region erlebt und erkundet werden kann. Urige Bauernhäuser, prachtvolle Gärten, saftige Weiden, auf denen sich zwischen April und Oktober Kühe das frische Gras schmecken lassen. An den Haltepunkten erwarten Sie Kuhsilhouetten aus Stahl, auf denen Tafeln kurz und unterhaltsam über alles Wichtige rund um die Milch informieren. Entlang der Strecken befinden sich zudem landwirtschaftliche Betriebe, die zu festen Terminen besichtigt werden können. Stärken kann man sich bei einer Rast an den uralten Melkhäusern und vielen anderen Einkehrmöglichkeiten entlang der Strecken.

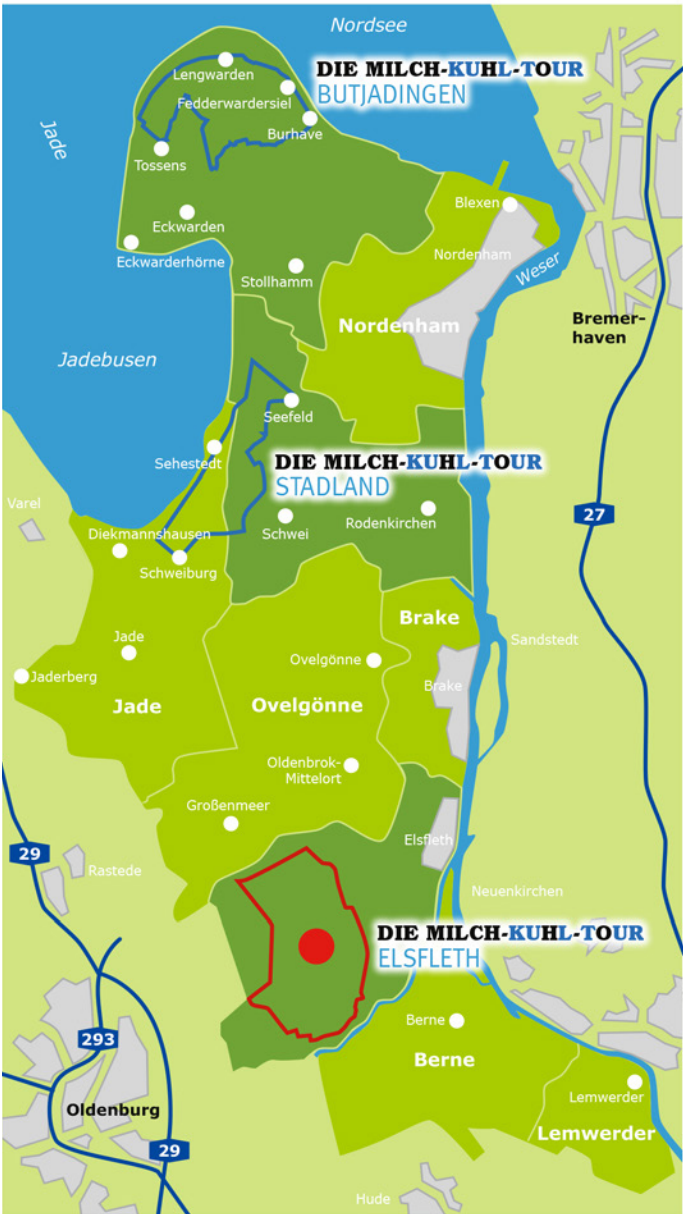
Die Touren sind bewusst so gestaltet, dass sie auch von Kindern problemlos bewältigt werden können. An allen Infotafeln wartet „Berta“, die lustige Kuh, um auf spielerische Weise ihr Wissen zu vermitteln. Sind Sie bereit für eine Entdeckungstour durch unsere einzigartige Landschaft?



Wenn Sie auf einer der drei Fahrradrouten unterwegs sind, zeigt Ihnen dieses Schild, dass Sie sich auf dem richtigen Weg befinden.
www.milchkuhltour.de
Die Milch-Ku(h)l-Tour ist ein Projekt des Kreislandvolkverbands Wesermarsch e.V. Albrecht-Thaer-Straße 2 · 26919 Ovelgönne E-Mail: kreislandvolk@klv-wesermarsch.de

UNSERE BEGLEITKUH
Berta weiß Bescheid!

„Berta“, die lustige Kuh, ist auf allen Infotafeln an den Stationen zu finden und möchte insbesondere Kinder auf der Tour begleiten. Sie gibt Tipps und Hinweise, stellt kleine Rätselfragen und gibt Antworten zu den Themen der jeweiligen Stationen. Wie viel Milch gibt eine Kuh am Tag? Wie lange ist Milch eigentlich schon ein fester Bestandteil des menschlichen Speiseplans? Worin unterscheiden sich Rohmilch, länger haltbare Milch und H-Milch? Wer die Antworten auf diese Fragen erfahren möchte, der sollte sich gleich aufs Fahrrad setzen und losradeln. „Berta“ wartet schon auf Euch!

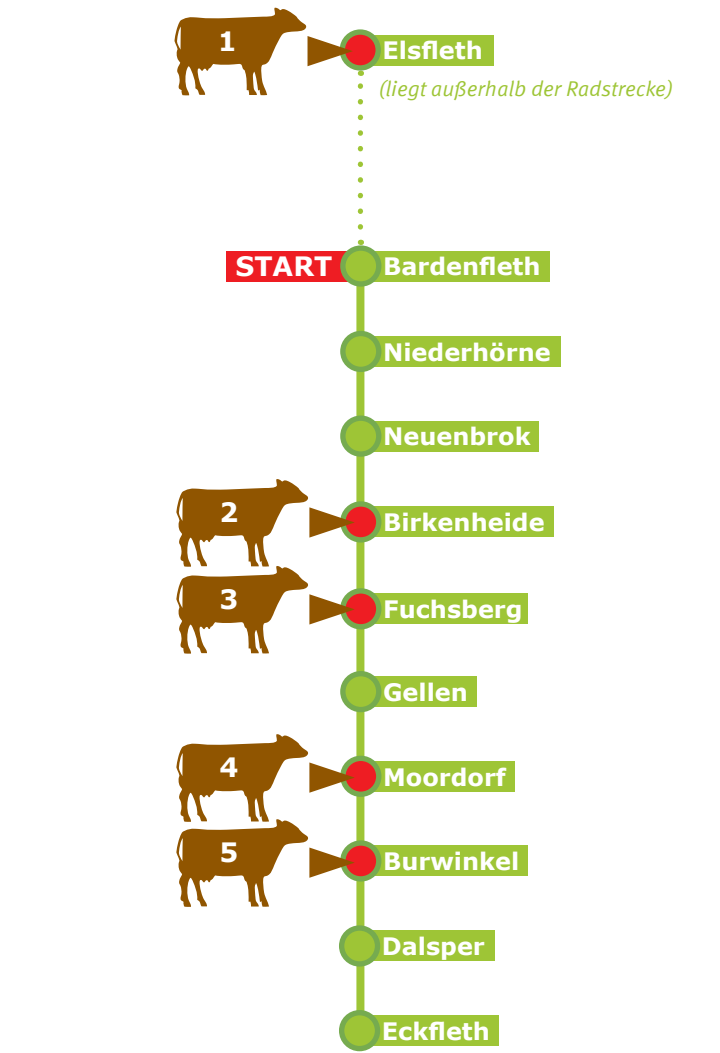


ATTRAKTIONEN
Die Vielfalt der Wesermarsch entdecken.

- 13 Fachwerkdörfer Moorriem
- St. Nicolai Kirche Neuenbrok
- Wesermarchée
- Landschaftsschutzgebiet Rockenmoor-Fuchsberg
- Landschaftsschutzgebiet Gellener Torfmöörte
- St. Jacobi Kirche Altenhuntorf
- St. Anna Fachwerkkirche Bardenfleth
- Fünfhauser Hofladen Büsing GbR



RADSTRECKENVERLAUF
Hier geht's lang! 21,8 km



GASTRONOMIE
Hunger? Durst?

- Pizzeria Al Canari
- Restaurant Alexis Zorbas
- Restaurant Alte Mühle
- Restaurant Bootshaus
- Imbiss Brummi-Treff
- Pizzeria Canhan
- Elsflether KeesKokenHuus
- Eiscafé La Veneziana



STATIONEN
Interessantes über Milch erfahren.

- Familie Sager
- Familie Hanken
- Melkhus Harms
- Betrieb Seekamp
- Familie Gloystein



DIE MILCH-KUHL-TOUR
WESERMARSCH
Radfahren & Land(wirt)schaft erleben



IMPRESSIONEN
Eindrücke von der Tour.





Wenn Sie auf der Fahrradrouten unterwegs sind, zeigt Ihnen dieses Schild, dass Sie sich auf dem richtigen Weg befinden.

DIE MILCH-KUHL-TOUR ELSFLETH

- | | |
|--------------|-------------|
| Radstrecke | Ortschaft |
| Straße | Kirche |
| Infostation | Bahnhof |
| Attraktion | Bahnstrecke |
| Parkplatz | Gewässer |
| Tourist Info | Wald/Moor |

